

Descrição	0 - NÃO SEI	5 - ÓTIMO	4 - BOM	3 - REGULAR	2 - FRACO	1 - RUIM	
	%	%	%	%	%	%	
Contribuição da disciplina Ambientação em EaD para o seu entendimento e adaptação à metodologia, tecnologia utilizada no curso e informações gerais.	2,63%	27,76%	54,93%	11,83%	2,56%	0,30%	Estratégia Pedagógica
Contribuição das disciplinas na preparação para o mercado de trabalho.	4,43%	26,36%	54,01%	12,07%	2,27%	0,86%	
Disponibilidade dos materiais didáticos e teleaulas no ambiente virtual de aprendizagem (AVA).	1,88%	36,54%	45,38%	12,67%	2,88%	0,66%	
Informação sobre os principais elementos relacionados ao seu curso (estágios, trabalho de conclusão de curso e outros).	12,91%	16,47%	38,70%	22,71%	6,11%	3,11%	
Metodologia pedagógica do EAD (seis semanas por disciplina, atividades virtuais, questões objetivas). Satisfação quanto ao modelo de estudos	1,45%	39,06%	44,98%	11,55%	2,13%	0,86%	
Média (%) e Total (Qtde) - Estratégia Pedagógica	4,66%	29,24%	47,60%	14,17%	3,19%	1,16%	

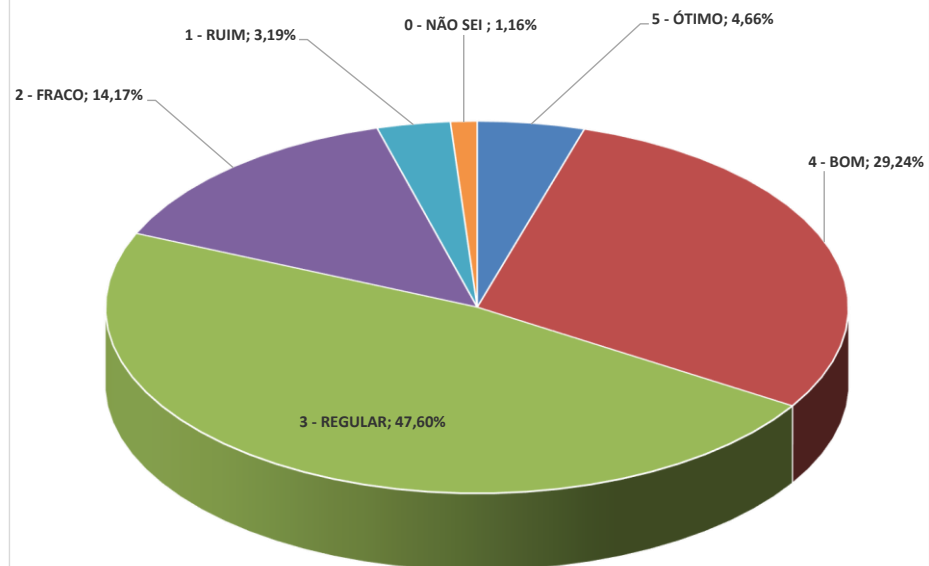
Descrição	0 - NÃO SEI	5 - ÓTIMO	4 - BOM	3 - REGULAR	2 - FRACO	1 - RUIM	
	%	%	%	%	%	%	
Apoio dos tutores do polo presencial no desenvolvimento das atividades.	12,49%	31,49%	32,58%	14,08%	4,57%	4,78%	Tutoria
Atenção dos tutores a distância nas mensagens e fóruns de dúvidas de atividades.	7,26%	25,89%	38,74%	18,52%	5,62%	3,97%	
Atenção dos tutores a distância nos fóruns de discussão.	10,64%	24,50%	42,41%	15,01%	4,30%	3,14%	
Clareza ao responder às dúvidas e questionamentos nos fóruns.	10,99%	22,78%	39,33%	17,86%	5,56%	3,47%	
Média (%) e Total (Qtde) - Tutoria	10,35%	26,17%	38,27%	16,37%	5,01%	3,84%	

Descrição	0 - NÃO SEI	5 - ÓTIMO	4 - BOM	3 - REGULAR	2 - FRACO	1 - RUIM	
	%	%	%	%	%	%	
Atenção dispensada ao aluno pela Coordenação do Curso.	8,07%	27,93%	44,30%	14,71%	3,09%	1,89%	Institucional
Avaliação geral da Instituição.	2,05%	29,61%	52,34%	13,46%	1,87%	0,68%	
Condições gerais das instalações do polo de apoio presencial.	3,15%	28,82%	46,73%	16,40%	3,04%	1,86%	
Facilidade na operação do Sistema Acadêmico (área do aluno).	0,90%	36,32%	47,92%	12,51%	0,90%	1,44%	
Prazos e qualidade das respostas (tempo/solução) aos chamados direcionados à secretaria.	5,37%	25,54%	44,62%	15,36%	5,78%	3,33%	
Média (%) e Total (Qtde) - Institucional	3,91%	29,64%	47,18%	14,49%	2,94%	1,84%	

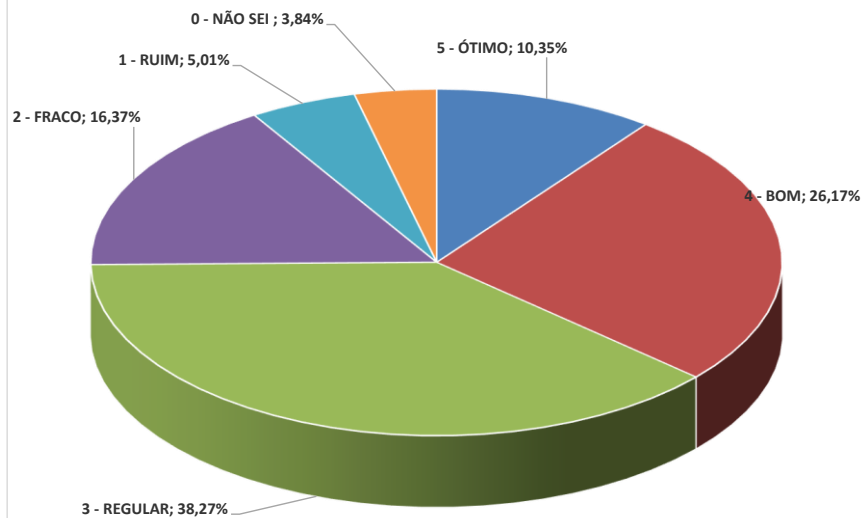
Descrição	0 - NÃO SEI	5 - ÓTIMO	4 - BOM	3 - REGULAR	2 - FRACO	1 - RUIM	
	%	%	%	%	%	%	
Clareza e coerência entre os conteúdos das teleaulas e atividades propostas (atividades virtuais e avaliação).	14,00%	27,43%	42,76%	11,73%	2,12%	1,97%	Disciplinas
Clareza na transmissão de conhecimentos pelo professor na teleaula.	13,67%	28,84%	43,05%	10,47%	2,30%	1,66%	
Qualidade e coerência do conteúdo do livro didático.	14,47%	26,12%	42,86%	12,49%	2,18%	1,87%	
Relação entre a teoria e a prática demonstrados pelo professor na teleaula por meio de exemplos concretos.	14,26%	26,37%	42,33%	12,74%	2,01%	2,28%	
Média (%) Disciplinas	14,10%	27,19%	42,75%	11,86%	2,15%	1,95%	

Curso:

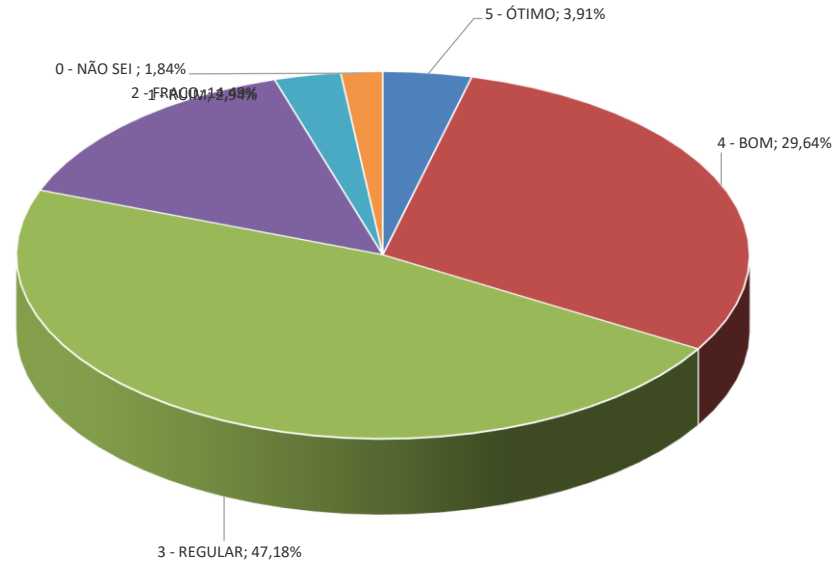
Estratégia Pedagógica



Tutoria



Institucional



Disciplina

